

## CHECKLISTE ZU UNSEREN ONLINE-SEMINAREN

# auxalia Virtual Classrooms

Wir stellen Ihnen für Ihre Online-Seminare in unserem **Virtual Classroom** kostenfrei eine Workstation mit der erforderlichen Software und Lizenz zur Verfügung.

### HARDWARE-VORAUSSETZUNGEN FÜR DIE AKTIVE TEILNAHME



1. Monitor  
PC / Laptop



Internetverbindung  
min. 5 Mbit/s



2. Monitor



Headset



Webcam  
(optional)

### MICROSOFT TEAMS

Unsere Seminare finden standardmäßig über MS Teams statt. Die Zugangsdaten zum Einloggen erhalten Sie rechtzeitig vor Seminarbeginn. MS Teams muss bei Ihnen ausgeführt werden können. Eine Teilnahme in MS Teams ohne Installation über den Webbrowser ist möglich. Bitte halten Sie Rücksprache mit Ihrer IT.

#### HINWEISE:

1. MS Teams soll direkt auf Ihrem PC ausgeführt werden und nicht auf dem VC.
2. Der Zugriff sollte möglich sein (Maus-Übergabe), d.h. das Aufschalten von externen Personen sollte von der IT bzw. durch die Admin-Einstellungen nicht gesperrt sein.

### SEMINARUNTERLAGEN



Sie erhalten einen Dropbox-Link mit **Seminar**daten per E-Mail. Diese Daten laden Sie bitte erst auf dem Virtual Classroom herunter. Eine Anleitung dazu finden Sie auf dem Desktop des VC.



Auch ein Link zum **Seminar-Tutorial** wird Ihnen zur Verfügung gestellt.

### SYSTEMCHECK ERWÜNSCHT?


Achtung: Bitte prüfen Sie rechtzeitig Ihre Zugangsdaten und technischen Voraussetzungen! Sie sind sich mit den Hard- & Softwareanforderungen unsicher? Gerne unterstützen wir Sie mit einem kostenlosen Systemcheck. Bitte schreiben Sie dazu min. 2 Werktage vorher Ihre Terminwünsche an [systemcheck@auxalia.com](mailto:systemcheck@auxalia.com).

# Ihr Start in Ihren Virtual Classroom

## SO NEHMEN SIE AM SEMINAR TEIL

Sie erhalten die Zugangsdaten einen Tag vor Seminarbeginn per E-Mail:

**1**



Link: [seminar.auxalia.digital](https://seminar.auxalia.digital)  
(bevorzugt Google Chrome)

**2**

**Herzlich willkommen**

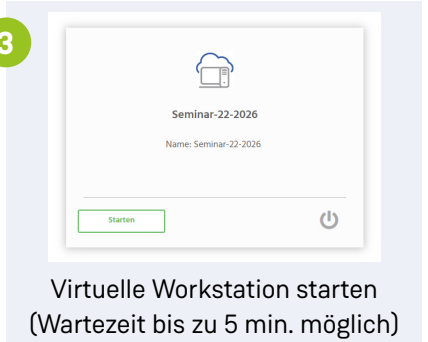
Bitte melden Sie sich mit Ihrem Benutzernamen und Kennwort an:

Benutzername  
Kennwort

Anmelden

Benutzernamen und Kennwort eintragen

**3**




Seminar-22-2026  
Name: Seminar-22-2026

Starten

Virtuelle Workstation starten  
(Wartezeit bis zu 5 min. möglich)

**4**



Seminar-22-2026  
Name: Seminar-22-2026

Verbinden

Zugriff auf virtuelle Workstation:  
Verbinden

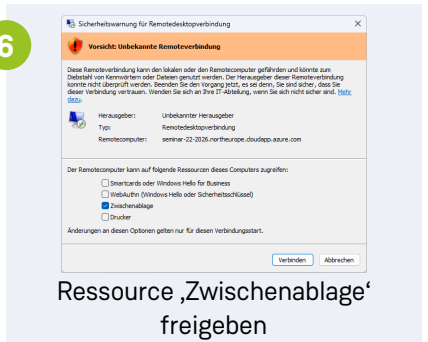
**5**



GIIB\_Seminar-22-2026\_20\_2026-07-08\_0  
92542.rdp  
1.184 B • Fertig

Eine RDP-Datei wird generiert und  
automatisch heruntergeladen\*

**6**



Sicherheitswarnung für Remote-Desktop-Verbindung

**Vorsicht: Unbekannte Remote-Verbindung**

Diese Remote-Verbindung kann den lokalen oder den Remotecomputer gefährden und könnte zum Diebstahl von Kennwörtern oder Daten genutzt werden. Der Herausgeber dieser Remote-Verbindung konnte nicht überprüft werden. Beachten Sie den Vorgang jetzt, es sei denn, Sie sind sicher, dass Sie diese Verbindung vertrauen. Wenden Sie sich an Ihre IT-Abteilung, wenn Sie sich nicht sicher sind. [Mehr...](#)

Herausgeber: Unbekannter Herausgeber  
Typ: Remote-Desktop-Verbindung  
Remotecomputer: seminar-22-2026-northeurope-cloudapp.azure.com

Der Remotecomputer kann auf folgende Ressourcen dieses Computers zugreifen:

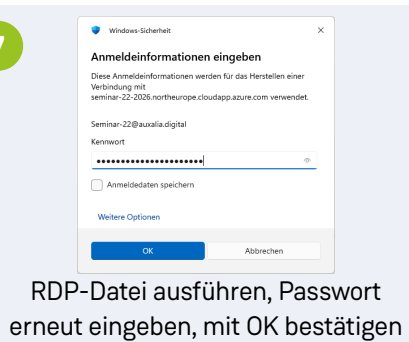
- Smartcards oder Windows Hello für Business
- Inbetriebnahme von Windows Hello oder Sicherheitschüssel
- Zwischenablage
- Drucker

Änderungen an diesen Optionen gelten nur für diesen Verbindungsstart.

Verbinden Abbrechen

Ressource ‚Zwischenablage‘  
freigeben

**7**



Windows-Sicherheit

Anmeldeinformationen eingeben

Diese Anmeldeinformationen werden für das Herstellen einer Verbindung mit seminar-22-2026-northeurope.cloudapp.azure.com verwendet.

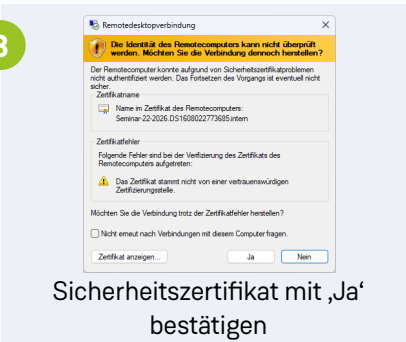
Seminar-22@auxalia.digital  
Kennwort  
Anmeldeinformationen speichern

Weitere Optionen

OK Abbrechen

RDP-Datei ausführen, Passwort  
erneut eingeben, mit OK bestätigen

**8**



Remote-Desktop-Verbindung

**Die Identität des Remotecomputers kann nicht überprüft werden. Möchten Sie die Verbindung dennoch herstellen?**

Der Remotecomputer konnte aufgrund von Sicherheitszertifikatproblemen nicht authentifiziert werden. Das Fortsetzen des Vorgangs ist eventuell nicht sicher.

Zertifikatname  
Name im Zertifikat des Remotecomputers:  
Seminar-22-2026\_DS168802273685.intern

Zertifikatfehler  
Folgende Fehler sind bei der Verifizierung des Zertifikats des Remotecomputers aufgetreten:  
Das Zertifikat stammt nicht von einer vertrauenswürdigen Zertifizierungsstelle.

Möchten Sie die Verbindung trotz der Zertifikatfehler herstellen?  
 Nicht erneut nach Verbindungen mit diesem Computer fragen.

Zertifikat anzeigen... Ja Nein

Sicherheitszertifikat mit ‚Ja‘  
bestätigen

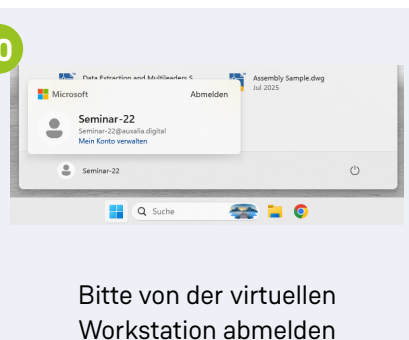
**9**



Remoteverbindung wird aufgebaut\*

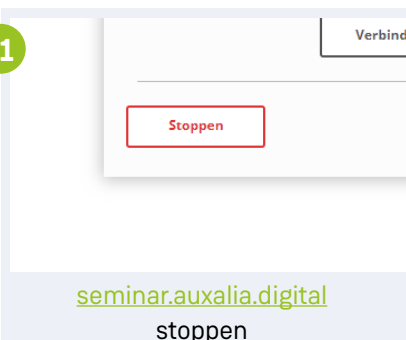
## NACH ENDE DES SEMINARS

**10**



Bitte von der virtuellen  
Workstation abmelden

**11**



Verbinden

Stoppen

[seminar.auxalia.digital](https://seminar.auxalia.digital)  
stoppen

\* Bitte wenden Sie sich an Ihre IT, wenn Sie Probleme mit dem Download und Ausführen der rdp-Datei haben. (Die Remote Verbindung nutzt das RDP-Protokoll und Port TCP 443.)